会签	建筑		给排水		空调	
	结构		电气			

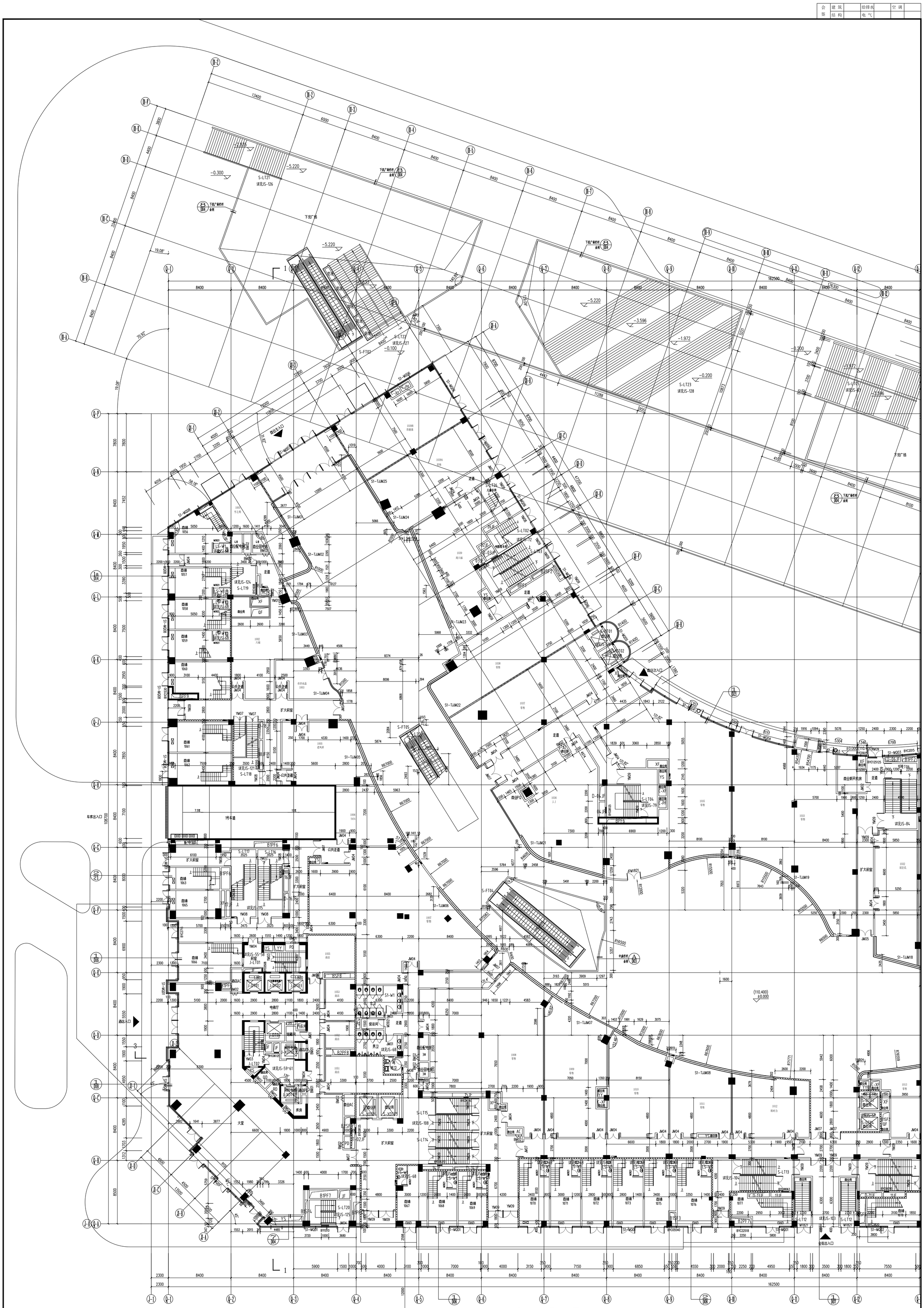

裙房商业一层A区平面图 1:150

位置示意图

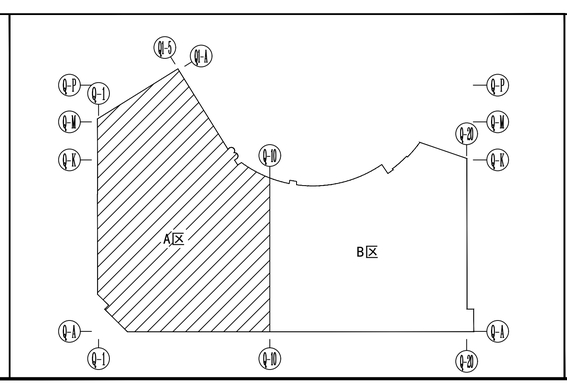

防火分区示意图

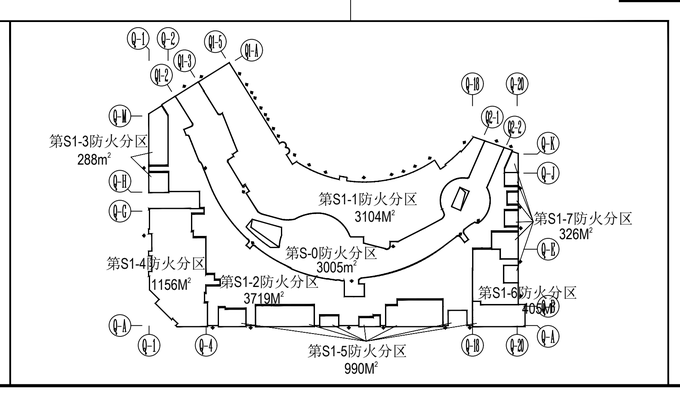

说明：

1、本图标高均为绝对标高。
2、未标注的墙体均为200厚，未标注门垛为200宽。
3、预留洞施工单位在施工时要参阅各专业图纸预留洞口。
4、穿越风管的隔墙待风管安装完毕后砌筑。
5、SX-TJJMXX编号的为商业特级防火卷帘，耐火极限不小时。
SX为楼层代号；TJJMXX为防火卷帘的编号。
6、门窗编号M表示甲级防火门；YM表示乙级防火门；BM表示丙级防火门；FC为防火窗。
7、商业中庭玻璃幕墙为二次设计，消火栓位置暂实墙，如二次深化需调整位置，图纸需跟设计院相关专业配合完成并满足消防要求。
8、本项目钢结构玻璃幕墙及石材墙详见二次深化设计，图纸需经设计院确认。
9、▨▨▨ 为防火分区分隔墙；- - - - - 为此版新增墙体。
11、裙房外墙为玻璃幕墙或窗台高度不足900mm的位置，设置高度为100的护窗栏杆，详见大样图。
12、图例示意
图例为室内消火栓箱洞尺寸为100（高）x800（宽）
图例为室内消火栓箱洞尺寸为100（高）x800（宽）
/ 图例为空调室内机　A/C 图例为空调室外机
图例为空调预留洞。

1.本次设计变更之后，未超建筑容积率。
2.本次设计变更符合结构设计规范。

变形缝做法表：	
平接外墙：17JJ11⑮	接面平接：17JJ11⑮
屋顶：17JJ11⑮⑯⑰	屋面变形缝：17JJ11⑮
接面与墙体：17JJ11⑮	
女儿墙：17JJ11⑮	
内墙及顶棚：17JJ11⑮⑯⑰	

注册章类别		中国华西工程设计建设有限公司				建设单位	广东兴一实业有限公司
姓名		设计	林克勤	设计负责人	帅振中	工程名称	兴一广场
注册证书号		复核	韩兴	审核	帅振中	裙房商业一层A区平面图	
注册印章号		专业负责人	帅振中	审定	连国际		

设计号	14A03
版别	3
图别	建施
图号	JS-08
比例	见图
日期	2018.01

审图号：2015-035